

「GX Works3 体感セミナー」 開催のご案内！

(参加費無料・GX Works3進呈※)

拝啓 時下ますますご清栄のこととお喜び申し上げます。

※実際にご利用頂き、モニターアンケートに
回答頂くことが条件となります。

平素は弊社機器製品に対し、格別の御愛顧を賜り、厚く御礼申し上げます。

さて、この度「GX Works3 体感セミナー」を下記会場にて開催させて頂きたく存じます。

つきましては、ご多忙とは存じますが、是非ともご来場賜りますよう、宜しくお願い申し上げます。

敬具

記

1. 内容

(1)最新シーケンサ ラインアップご紹介(約20分)

GX Works3対応の最新シーケンサ「iQ-Rシリーズ」「iQ-Fシリーズ」の特長についてご紹介させていただきます！

(2)GX Works3のご紹介及び実機操作(約3.5時間)

グラフィカルで直観的な操作性、「選ぶ」だけの 簡単プログラミングを体感いただきます！

2. 開催日時/場所/定員



開催日	会場	開催時間	定員	
11/6(火)	三菱電機(株) 関西支社 18階会議室A,B	13:00~17:00 (12:30 開場・ 受付開始)	16名	
11/7(水)				
11/8(木)				
11/12(月)				
11/13(火)				
11/16(金)	TKP三宮ビジネスセンター カンファレンスルーム6A	兵庫県神戸市中央区琴ノ緒町5-4-8		
11/20(火)	メルパルク京都 研修室1	京都府京都市下京区東洞院通七条下ル 東塩小路町676番13		
11/21(水)				

3. 申込方法

添付申込用紙に必要事項をご記入頂き、10月26日(金)までにお申し込みをお願いします。

なお、定員を超えた場合は抽選とさせていただきます。

参加可否は11月1日(木)までにお取引商社様を通じてご連絡申し上げます。



MELSEC iQ-R



MELSEC iQ-F

「GX Works3」は最新のシーケンサ
「iQ-R」「iQ-F」に対応した
プログラミングソフトです。

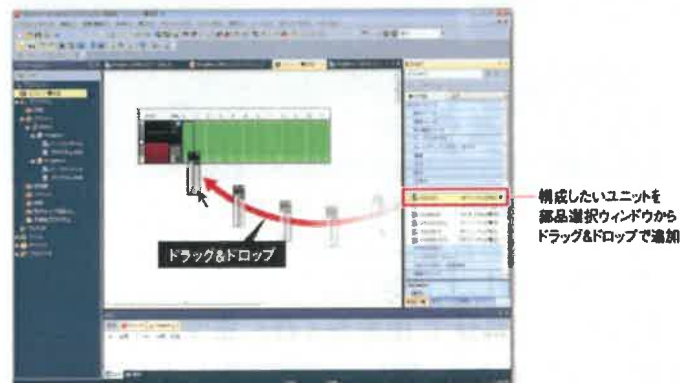


ここが便利！プログラミングソフト「GX Works3」

①部品を使用して簡単システム設計

どのようなプロジェクトでも、システム設計からスタートします。GX Works3を使えば、このシステム設計を簡単に行うことができます。

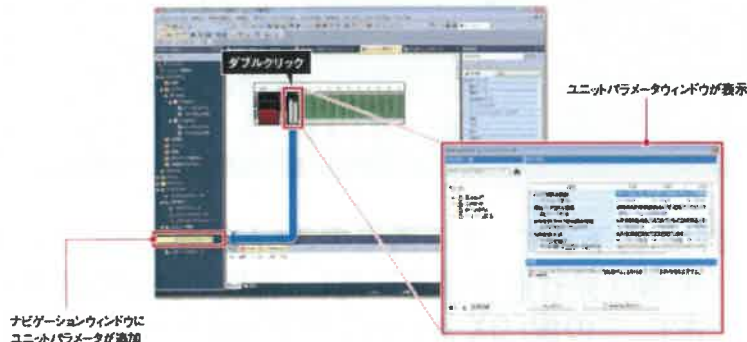
GX Works3は部品を選んでドラッグ＆ドロップするだけで、ユニット構成図を作成することができ、I/O割付パラメータも自動生成されます。



②ユニットパラメータを簡単に生成

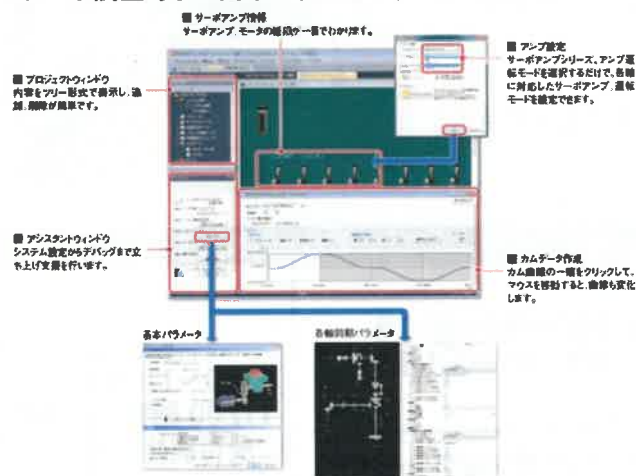
ユニット構成図の作成時に、ユニットパラメータを自動生成することができます。

ユニット構成図上のユニットをダブルクリックするだけで、すべてのユニットパラメータがプロジェクトに生成されます。さらに、関連パラメータがワークウィンドウとして表示され、パラメータの設定が可能です。



③シンプルモーションユニット設定ツールの統合

GX Works3にシンプルモーション設定ツールが統合され、GX Works3だけでシンプルモーションユニットのパラメータ、位置決めデータ、サーボパラメータの設定から立上げ、サーボ調整等まで簡単に行えるようになりました。



④海外でのメンテナンスに役立つ言語切替え

GX Works3は、メニュー表示等の言語を切り替えることができます。また、言語別にコメントを作成でき、表示切替えが簡単です。

そのため外国の方がメンテナンスをする場合、母国語コメントに切り替えることでプログラムの内容を理解でき、作業が容易になります。

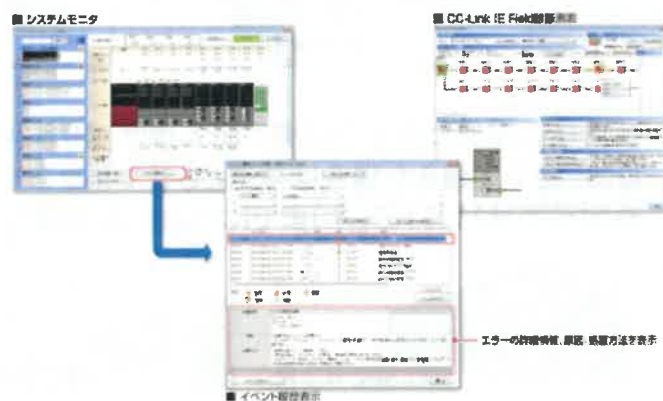


⑤トラブルの早期解決に役立つメンテナンス機能

GX Works3の診断機能を使用することで、異常箇所を容易に特定できます。システムモニタでは、システムのユニット構成やエラー状態などを確認できます。

イベント履歴表示では、各ユニットで発生したエラーや実行した操作を時系列で確認できますので、トラブルシュートに役立ちます。

各種ネットワーク診断では、ネットワークの異常箇所をグラフィカルに表示するため、ダウンタイムを短縮できます。



まだまだあります！便利機能！体感セミナーで詳しくご説明します！

セミナーに関するお問い合わせは

 **三菱電機株式会社**

関西支社 機器第二部 コントローラ課
〒530-8206 大阪市北区大深町4番20号(グランフロント大阪 タワーA)
TEL(06)6486-4122